

Ефименко Оксана Константиновна
старший методист (зав. отделом) развития и информационного
обеспечения МБУ МЦ



Презентация для занятий онлайн

- Особенности
- Структура
- Дизайн
- Содержание
- Мультимедиа
- Частые ошибки

ошибки

содержание

структура

мультимедиа

дизайн

Презентация
Занятие в аудитории VS online

Занятие в аудитории

Online

большая аудитория
(крупный шрифт)

большая аудитория online

докладчик

голос, «говорящая голова»

план для докладчика

стержень занятия

информация

информация + навигация

нет дальнейшей работ

дальнейшая работа с ней

детализация в речи педагога

детализация в речи педагога

особенности

ошибки

содержание

структура

мультимедиа

Шрифт: рубленый Calibri Arial Verdana Tahoma

Сочетание шрифтов:

Arial Black
Arial

Calibri Lidht
Calibri

Размер шрифта:

Возраст 5-6 лет - не менее 20-22 кегль
1-4 класс - 18-20 кегль
5-11 классы - 14-16 кегль



дизайн

особенности

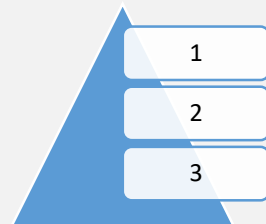
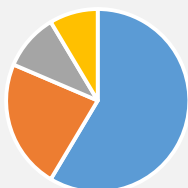
Фон:

Голубой
заголовокСиний
заголовокСалатовый
заголовокЦвет
текста:Текст тёмно
серый/ чёрный

Чёрный текст

Белый текст

Чтобы обратить внимание используйте зеленый цвет
 Красный не надо брать, это цвет потенциальной ошибки
 Голубой цвет для ссылок на интернет ресурс

Таблицы
и схемы:Таблицу без рамки.
Меньше текста, больше схем и диаграмм.

1	2	3



ошибки

содержание


структура

мультимедиа

**ЗАГЛАВНЫЕ
БУКВЫ И
ЖИРНЫЙ
ШРИФТ
ТОЛЬКО ДЛЯ
ЗАГОЛОВКА**

*Курсив используйте для эпиграфа или
для второстепенных вещей*

Выравнивание
текста
всегда
по левому краю



дизайн

особенности

Модель Фрейер


Помогает обучающимся :

1. Дать определение словарного слова или понятия и обозначить их главные характеристики;
2. С помощью примеров и антипример раскрыть изучаемое слово или понятие.

3/26/19

4

Информационное общество — теоретическая концепция постиндустриального общества; историческая фаза возможного развития цивилизации, в которой главными продуктами производства становятся информация и знания.





- Фото подбираем по цветовой гамме
- Фото не менее 1000 пикселей
- Не перегружать ни текстом, ни иллюстрациями
- Иллюстрации к тексту подбирать



Презентация - стержень занятия (основной материал).

В презентации одна тема и одно решение.

Презентация дает учащимся информацию и фиксирует её.

Должна отражать структуру дополняющих ее рабочих листов.

Всё, что может помешать восприятию или не несёт смысловую нагрузку (фон, иллюстрации, анимация, лишний текст т.д.) не включать.



структура

мультимедиа

дизайн

особенности

Презентация VS рабочий лист

Презентация

Рабочий лист

структура занятия

решение конкретных задач

информация и ее фиксация

опора для решения задач

вопросы, обсуждение

фиксация вариантов ответа

привлекает внимание к важному

привлекает внимание к деталям

обобщение пройденного

размышления детей

предполагает дальнейшую работу

дальнейшая работа с учетом способностей ребенка



содержание

структура

мультимедиа

дизайн

особенности

- Избыток текста на слайдах
- На слайдах педагог помещает все свои знания и всю информацию
- Скрин и скан учебника (рабочей тетради, пособия и т.д. на слайдах)
- Не учитывать при подготовке национальность, интересы, возраст...
- ...

